



ТЕРРИТОРИАЛЬНЫЙ ОРГАН
ФЕДЕРАЛЬНОЙ СЛУЖБЫ
ГОСУДАРСТВЕННОЙ СТАТИСТИКИ
ПО НИЖЕГОРОДСКОЙ ОБЛАСТИ

Индекс цен производителей промышленных товаров по Нижегородской области



Май 2022 года



ФЕДЕРАЛЬНАЯ СЛУЖБА
ГОСУДАРСТВЕННОЙ СТАТИСТИКИ
Территориальный орган Федеральной службы
государственной статистики по Нижегородской области

Индекс цен производителей промышленных товаров

май 2022 года

01 ИНДЕКСЫ ЦЕН ПРОИЗВОДИТЕЛЕЙ
И ПОТРЕБИТЕЛЬСКИХ ЦЕН

02 ИНДЕКСЫ ЦЕН ПРОИЗВОДИТЕЛЕЙ ПО
ОТДЕЛЬНЫМ ВИДАМ ЭКОНОМИЧЕСКОЙ
ДЕЯТЕЛЬНОСТИ

* Ежемесячные данные оперативной статистики





ИНДЕКСЫ ЦЕН ПРОИЗВОДИТЕЛЕЙ И ПОТРЕБИТЕЛЬСКИХ ЦЕН

В % К ПРЕДЫДУЩЕМУ МЕСЯЦУ

МАЙ 2022 г. К АПРЕЛЮ 2022 г., %



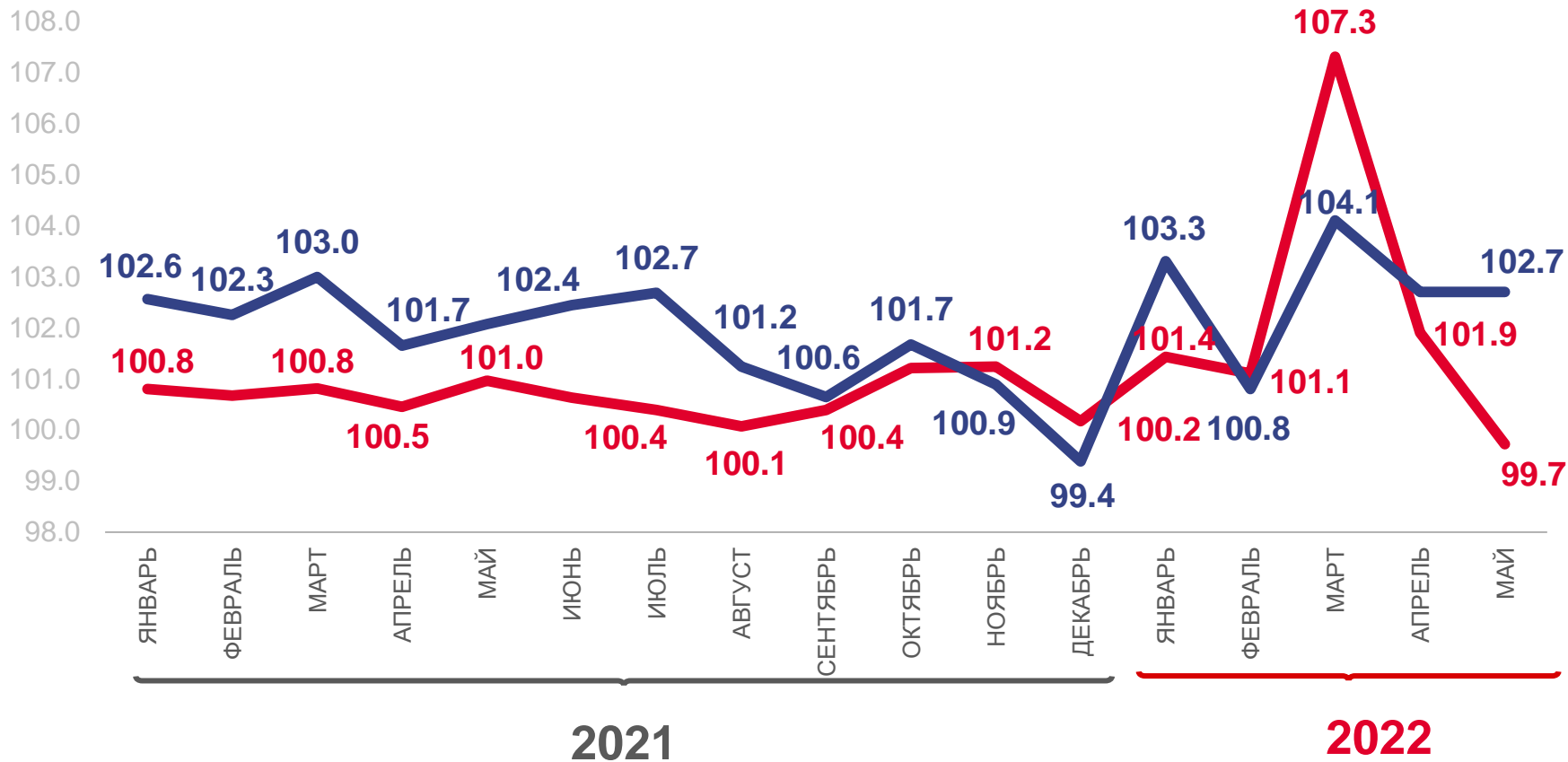
102,7

Индекс цен производителей
(на внутренний рынок)



99,7

Индекс потребительских цен



Цены производителей промышленных товаров



Потребительские цены на товары и услуги





ИНДЕКСЫ ЦЕН ПРОИЗВОДИТЕЛЕЙ И ПОТРЕБИТЕЛЬСКИХ ЦЕН

В % К ДЕКАБРЮ ПРЕДЫДУЩЕГО ГОДА

МАЙ 2022 г. К ДЕКАБРЮ 2021 г., %



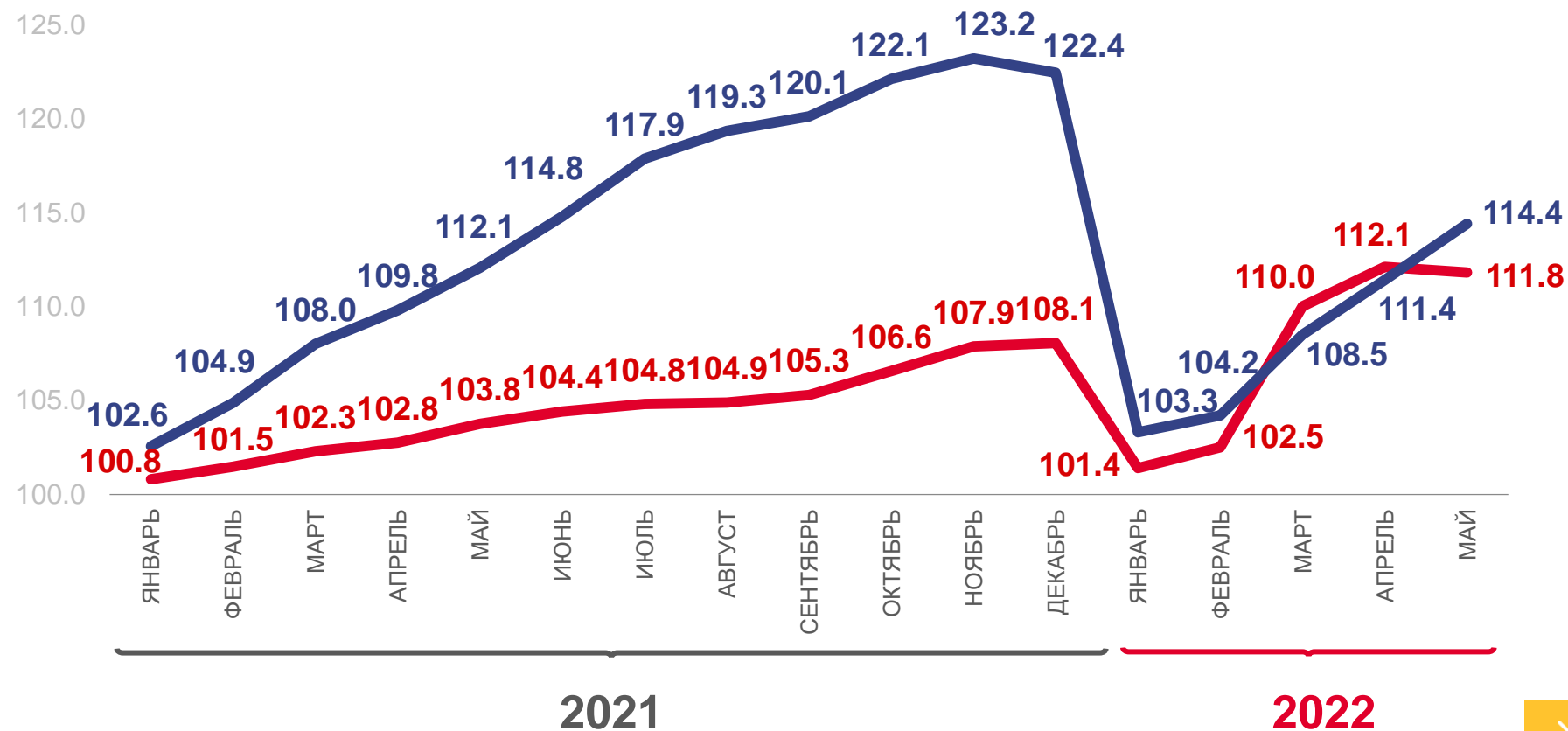
114,4

Индекс цен производителей
(на внутренний рынок)



111,8

Индекс потребительских цен



Цены производителей промышленных товаров



Потребительские цены на товары и услуги





ИНДЕКСЫ ЦЕН ПРОИЗВОДИТЕЛЕЙ ПРОМЫШЛЕННЫХ ТОВАРОВ

(НА ВНУТРЕННИЙ РЫНОК)
В % К ПРЕДЫДУЩЕМУ МЕСЯЦУ

МАЙ 2022 г. К АПРЕЛЮ 2022 г., %



102,7

Индекс цен производителей



103,6

Добыча полезных ископаемых



102,9

Обрабатывающие производства



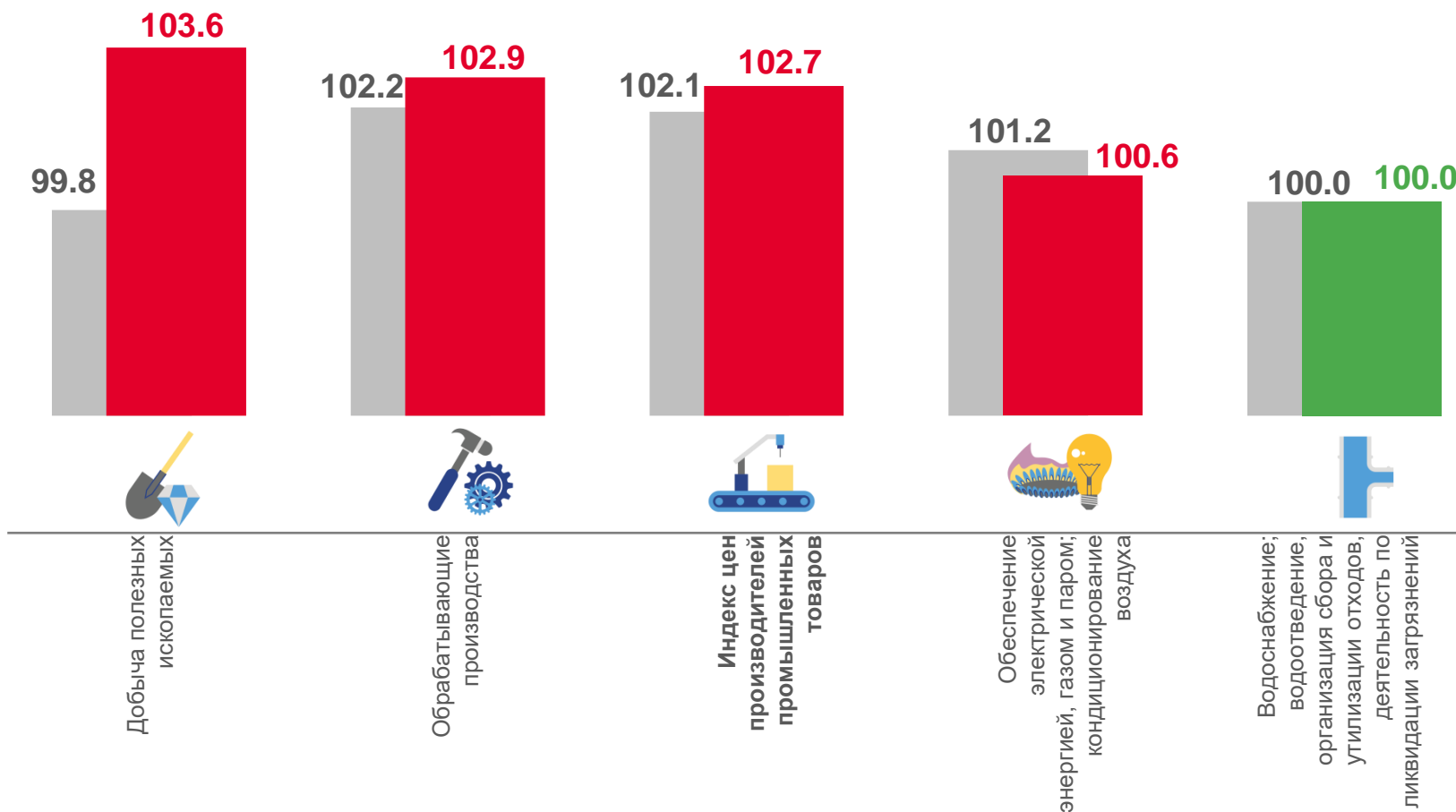
100,6

Обеспечение электрической энергией, газом и паром; кондиционирование воздуха



100,0

Водоснабжение; водоотведение, организация сбора и утилизации отходов, деятельность по ликвидации загрязнений



■ Май 2021 г. к апрелю 2021 г.

■ Май 2022 г. к апрелю 2022 г.

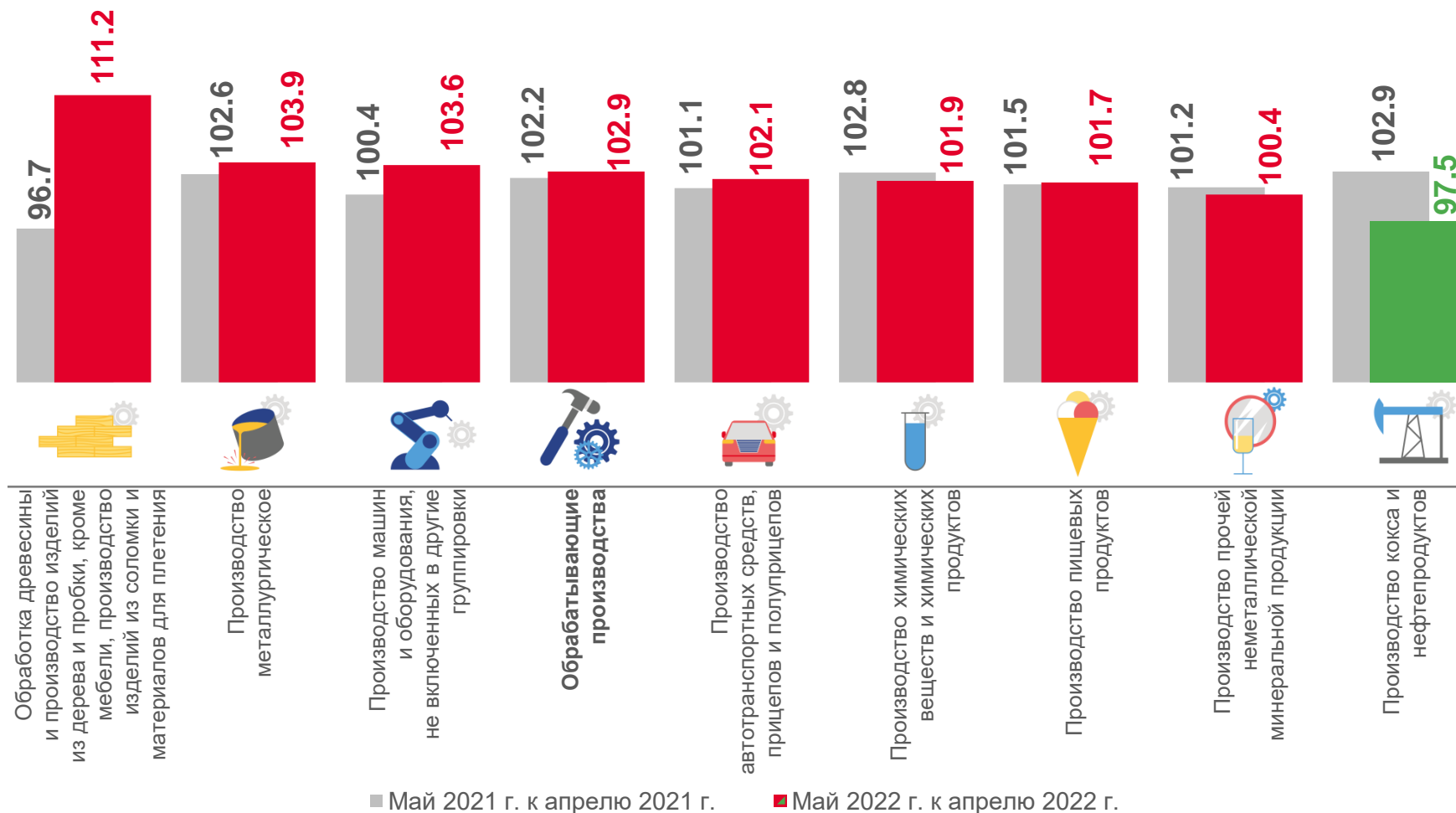




ИНДЕКСЫ ЦЕН ПРОИЗВОДИТЕЛЕЙ ПО ОБРАБАТЫВАЮЩИМ ПРОИЗВОДСТВАМ (НА ВНУТРЕННИЙ РЫНОК)

В % К ПРЕДЫДУЩЕМУ МЕСЯЦУ

МАЙ 2022 г. К АПРЕЛЮ 2022 г., %

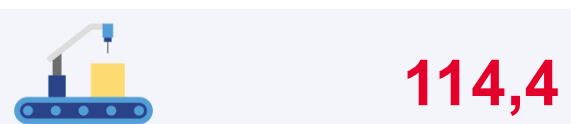




ИНДЕКСЫ ЦЕН ПРОИЗВОДИТЕЛЕЙ ПРОМЫШЛЕННЫХ ТОВАРОВ

(НА ВНУТРЕННИЙ РЫНОК)
В % К ДЕКАБРЮ ПРЕДЫДУЩЕГО ГОДА

МАЙ 2022 г. К ДЕКАБРЮ 2021 г., %




Индекс цен производителей



Добыча полезных ископаемых



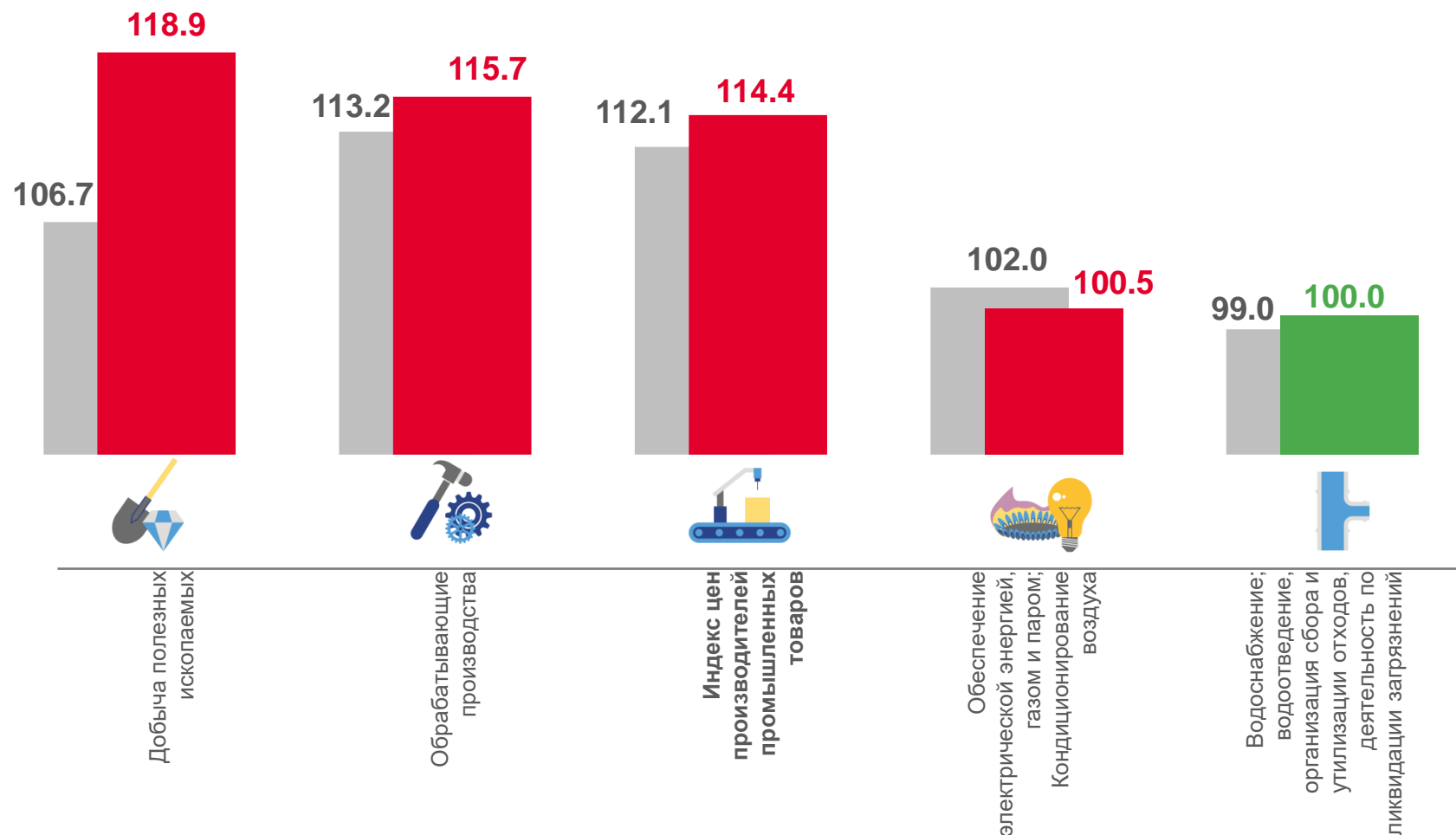
Обрабатывающие производства



Обеспечение электрической энергией,
газом и паром; кондиционирование воздуха



Водоснабжение; водоотведение,
организация сбора и утилизации отходов,
деятельность по ликвидации загрязнений



■ Май 2021 г. к декабрю 2020 г.

■ Май 2022 г. к декабрю 2021 г.

